



RELATÓRIOS

BIMESTRAL

QUADRIMESTRAL

SÃO GONÇALO DOS CAMPOS

CAMARA MUNICIPAL DE SAO GONCALO DOS CAMPOS - PODER LEGISLATIVO



RELATÓRIO DE GESTÃO FISCAL DEMONSTRATIVO SIMPLIFICADO DO RELATÓRIO DE GESTÃO FISCAL ORÇAMENTOS FISCAL E DA SEGURIDADE SOCIAL QUADRIMESTRE MAIO - AGOSTO / 2016


LRF, art. 48 - Anexo 6

R\$ 1.00

<u>RECEITA CORRENTE LIQUIDA</u>	VALOR ATÉ O QUADRIMESTRE	
Receita Corrente Líquida	0,00	
<u>DESPESA COM PESSOAL</u>	VALOR	% SOBRE A RCL
Despesa Total com Pessoal - DTP	1.626.930,39	162.693.039,00
Limite Máximo (incisos I, II e III do art.20 da LRF) - 6,00%	0,00	6,00
Limite Prudencial (parágrafo único do art.22 da LRF) - 5,70%	0,00	5,70
<u>DÍVIDA CONSOLIDADA</u>	VALOR	% SOBRE A RCL
Divida Consolidada Líquida	0,00	0,00
Limite Definido por Resolução do Senado Federal	0,00	120,00
<u>GARANTIAS DE VALORES</u>	VALOR	% SOBRE A RCL
Total das Garantias Concedidas	0,00	0,00
Limite Definido por Resolução do Senado Federal	0,00	0,00
<u>OPERAÇÕES DE CRÉDITO</u>	VALOR	% SOBRE A RCL
Operações de Crédito Externas e Internas	0,00	0,00
Operações de Crédito por Antecipação da Receita	0,00	0,00
Limite Definido pelo Senado Federal para Operações de Crédito Externas e Internas	0,00	16,00
Limite Definido pelo Senado Federal para Operações de Crédito por Antecipação da Receita	0,00	7,00
<u>RESTOS A PAGAR</u>	INSCRIÇÃO EM RESTOS A PAGAR NÃO PROCESSADOS	SUFICIÊNCIA ANTES DA INSCRIÇÃO EM RESTOS A PAGAR NÃO-PROCESSADOS
Valor Total	740.223,38	(55.445,22)

FONTE: SISTEMA DE CONTABILIDADE PÚBLICA, UNIDADE RESPONSÁVEL: CAMARA MUNICIPAL DE SAO GONCALO DOS CAMPOS


 CARLOS CERQUEIRA DA PURIFICAÇÃO
 PRESIDENTE DA CÂMARA
 CPF:359.808.713.-68


 EDVALDO PEREIRA
 CONTADOR
 CRC: 16584


 IONE MARIA DALTRO GONÇALVES
 CPF: 986.123.445-49

CAMARA MUNICIPAL DE SAO GONCALO DOS CAMPOS - PODER LEGISLATIVO

RELATÓRIO DE GESTÃO FISCAL

DEMONSTRATIVO DA DESPESA COM PESSOAL

ORÇAMENTOS FISCAL E DA SEGURIDADE SOCIAL

QUADRIMESTRE MAIO - AGOSTO - 2016



RGF - ANEXO 1 (LRF, art. 55, inciso I, alínea "a")


R\$ 1,00


DESPESA COM PESSOAL	DESPESAS EXECUTADAS	
	(Últimos 12 Meses)	
	LIQUIDADAS (a)	INSCRITAS EM RESTOS A PAGAR NÃO PROCESSADOS ¹ (b)
DESPESAS BRUTA COM PESSOAL (I)	1.626.930,39	0,00
Pessoal Ativo	1.626.930,39	0,00
Pessoal Inativo e Pensionista	0,00	0,00
Outras Despesas de Pessoal decorrentes de Contratos de Terceirização (§ 1º do art. 18 da LRF)	0,00	0,00
DESPESAS NÃO COMPUTADAS (§ 1º do art. 19 da LRF) (II)	0,00	0,00
Indenizações por Demissão e Incentivos à Demissão Voluntária	0,00	0,00
Decorrentes de Decisão Judicial de período anterior ao da apuração	0,00	0,00
Despesas de Exercícios Anteriores de período anterior ao da apuração	0,00	0,00
Inativos e Pensionistas com Recursos Vinculados	0,00	0,00
DESPESA LÍQUIDA COM PESSOAL (III) = (I - II)	1.626.930,39	0,00

APURAÇÃO DO CUMPRIMENTO DO LIMITE LEGAL	VALOR	% SOBRE A RCL
RECEITA CORRENTE LÍQUIDA - RCL (IV)	0,00	-
DESPESA TOTAL COM PESSOAL - DTP (V) = (III a + III b)	1.626.930,39	0,00
LIMITE MÁXIMO (VI) (incisos I, II e III, art. 20 da LRF) - 6,00%	0,00	0,00
LIMITE PRUDENCIAL (VII) = (0,95 x VI) (parágrafo único do art. 22 da LRF)	0,00	0,00
LIMITE DE ALERTA (VIII) = (0,90 x VI) (inciso II do §1º do art. 59 da LRF)	0,00	0,00

FONTE: Sistema de Contabilidade Pública, Unidade Responsável CAMARA MUNICIPAL DE SAO GONCALO DOS CAMPOS

1. Nos demonstrativos elaborados no primeiro e no segundo quadrimestre de cada exercício, os valores de restos a pagar não processados inscritos em 31 de dezembro do exercício anterior continuarão a ser informados nesse campo. Esses valores não sofrem alteração pelo seu processamento, e somente no caso de cancelamento podem ser excluídos.


 CARLOS CERQUEIRA DA PURIFICAÇÃO
 PRESIDENTE DA CÂMARA
 CPF: 359.808.713.-68


 EDVALDO PEREIRA
 CONTADOR
 CRC: 16584


 IONE MARIA DA TRO GONCALVES
 CPF: 986.123.445-49

CAMARA MUNICIPAL DE SAO GONCALO DOS CAMPOS - Poder Legislativo

RELATÓRIO DE GESTÃO FISCAL

DEMONSTRATIVO DAS DISPONIBILIDADE DE CAIXA E DOS RESTOS A PAGAR

ORÇAMENTOS FISCAL E DA SEGURIDADE SOCIAL

QUADRIMESTRE MAIO - AGOSTO / 2016

RGF - ANEXO 5 (LRF, art. 55, Inciso III, alínea "a")

R\$ 1,00

IDENTIFICAÇÃO DOS RECURSOS	DISPONIBILIDADE DE CAIXA BRUTA (a)	OBRIGAÇÕES FINANCEIRAS				DISPONIBILIDADE DE CAIXA LIQUIDA (ANTES DA INSCRIÇÃO EM RESTOS A PAGAR NÃO PROCESSADOS DO EXERCÍCIO) (f)= (a - (b+c +d+e))	RESTOS A PAGAR EMPENHADOS E NÃO LIQUIDADOS DO EXERCÍCIO	EMPENHOS NÃO LIQUIDADOS CANCELADOS (NÃO INSCRITOS POR INSUFICIÊNCIA)
		Restos a Pagar Liquidados e Não Pagos		Restos a Pagar Empenhados e Não Liquidados de Exercícios Anteriores (d)	Demais Obrigações Financeiras (e)			
		De Exercícios (b)	Do Exercício (c)					
TOTAL DOS RECURSOS VINCULADOS (I)	0,00	0,00	0,00	0,00	76.483,41	(76.483,41)	0,00	0,00
19 - Transferências FUNDEB (aplicação em outras despesas de Educação Básica - 40%)	0,00	0,00	0,00	0,00	76.483,41	(76.483,41)	0,00	0,00
TOTAL DOS RECURSOS NÃO VINCULADOS (II)	21.038,19	0,00	0,00	0,00	0,00	21.038,19	740.223,38	0,00
0 - Recursos Ordinários	21.038,19	0,00	0,00	0,00	0,00	21.038,19	740.223,38	0,00
TOTAL (III) = (I + II)	21.038,19	0,00	0,00	0,00	76.483,41	-55.445,22	740.223,38	0,00
REGIME PRÓPRIO DE PREVIDÊNCIA DOS SERVIDORES								

FONTE:



CAMARA MUNICIPAL DE SAO GONCALO DOS CAMPOS

RELATÓRIO RESUMIDO DA EXECUÇÃO ORÇAMENTÁRIA

BALANÇO ORÇAMENTÁRIO


ORÇAMENTOS FISCAL E DA SEGURIDADE SOCIAL

JANEIRO A AGOSTO 2016 / BIMESTRE JULHO - AGOSTO

RREO - ANEXO 1 (LRF, Art 52, inciso I, alíneas "a" e "b" do inciso II e § 1º)

R\$ (1,00)

RECEITAS	PREVISÃO INICIAL	PREVISÃO ATUALIZADA (a)	RECEITAS REALIZADAS				SALDO (a-c)
			No Bimestre (b)	% (b/a)	Até o Bim (c)	% (c/a)	
RECEITAS (EXCETO INTRA-ORÇAMENTÁRIAS)(I)	2.665.590,69	2.665.590,69	0,00	0,00	0,00	0,00	2.665.590,69
RECEITAS CORRENTES	2.665.590,69	2.665.590,69	0,00	0,00	0,00	0,00	2.665.590,69
RECEITAS TRIBUTÁRIAS	0,00	0,00	0,00	0,00	0,00	0,00	0,00
Impostos	0,00	0,00	0,00	0,00	0,00	0,00	0,00
Taxas	0,00	0,00	0,00	0,00	0,00	0,00	0,00
Contribuição de Melhoria	0,00	0,00	0,00	0,00	0,00	0,00	0,00
RECEITA DE CONTRIBUIÇÕES	0,00	0,00	0,00	0,00	0,00	0,00	0,00
Contribuições Sociais	0,00	0,00	0,00	0,00	0,00	0,00	0,00
Contribuição de Intervenção no Domínio Económico	0,00	0,00	0,00	0,00	0,00	0,00	0,00
Contribuição de Iluminação Pública	0,00	0,00	0,00	0,00	0,00	0,00	0,00
RECEITA PATRIMONIAL	0,00	0,00	0,00	0,00	0,00	0,00	0,00
Receitas Imobiliárias	0,00	0,00	0,00	0,00	0,00	0,00	0,00
Receitas de Valores Mobiliários	0,00	0,00	0,00	0,00	0,00	0,00	0,00
Receitas de Concessões e Permissões	0,00	0,00	0,00	0,00	0,00	0,00	0,00
Compensações Financeiras	0,00	0,00	0,00	0,00	0,00	0,00	0,00
Receita Decorrente do Direito de Exploração de Bens Públicos em Áreas de Domínio Público	0,00	0,00	0,00	0,00	0,00	0,00	0,00
Receita da Cessão de Direitos	0,00	0,00	0,00	0,00	0,00	0,00	0,00
Outras Receitas Patrimoniais	0,00	0,00	0,00	0,00	0,00	0,00	0,00
RECEITA AGROPECUÁRIA	0,00	0,00	0,00	0,00	0,00	0,00	0,00
Receita da Produção Vegetal	0,00	0,00	0,00	0,00	0,00	0,00	0,00
Receita da Produção Animal e Derivados	0,00	0,00	0,00	0,00	0,00	0,00	0,00
Outras Receitas Agropecuárias	0,00	0,00	0,00	0,00	0,00	0,00	0,00
RECEITA INDUSTRIAL	0,00	0,00	0,00	0,00	0,00	0,00	0,00
Receita da Indústria Extrativa Mineral	0,00	0,00	0,00	0,00	0,00	0,00	0,00
Receita da Indústria de Transformação	0,00	0,00	0,00	0,00	0,00	0,00	0,00
Receita da Indústria de Construção	0,00	0,00	0,00	0,00	0,00	0,00	0,00
Outras Receitas Industriais	0,00	0,00	0,00	0,00	0,00	0,00	0,00
RECEITA DE SERVIÇOS	0,00	0,00	0,00	0,00	0,00	0,00	0,00
TRANSFERÊNCIAS CORRENTES	2.665.590,69	2.665.590,69	0,00	0,00	0,00	0,00	2.665.590,69
Transferências Intergovernamentais	2.665.590,69	2.665.590,69	0,00	0,00	0,00	0,00	2.665.590,69
Transferências de Instituições Privadas	0,00	0,00	0,00	0,00	0,00	0,00	0,00
Transferências do Exterior	0,00	0,00	0,00	0,00	0,00	0,00	0,00
Transferências de Pessoas	0,00	0,00	0,00	0,00	0,00	0,00	0,00
Transferências de Convênios	0,00	0,00	0,00	0,00	0,00	0,00	0,00
Transferências para o Combate à Fome	0,00	0,00	0,00	0,00	0,00	0,00	0,00
OUTRAS RECEITAS CORRENTES	0,00	0,00	0,00	0,00	0,00	0,00	0,00
Multas e Juros de Mora	0,00	0,00	0,00	0,00	0,00	0,00	0,00
Indenizações e Restituições	0,00	0,00	0,00	0,00	0,00	0,00	0,00
Receita da Dívida Ativa	0,00	0,00	0,00	0,00	0,00	0,00	0,00
Receitas Decorrentes de Aportes Periódicos para	0,00	0,00	0,00	0,00	0,00	0,00	0,00



Amortização de Déficit Atuarial do RPPS	0,00	0,00	0,00	0,00	0,00	0,00	0,00	0,00
Receitas Correntes Diversas	0,00	0,00	0,00	0,00	0,00	0,00	0,00	0,00
RECEITAS DE CAPITAL	0,00	0,00	0,00	0,00	0,00	0,00	0,00	0,00
OPERAÇÕES DE CRÉDITO	0,00	0,00	0,00	0,00	0,00	0,00	0,00	0,00
Operações de Crédito Internas	0,00	0,00	0,00	0,00	0,00	0,00	0,00	0,00
Operações de Crédito Externas	0,00	0,00	0,00	0,00	0,00	0,00	0,00	0,00
ALIENAÇÃO DE BENS	0,00	0,00	0,00	0,00	0,00	0,00	0,00	0,00
Alienação de Bens Móveis	0,00	0,00	0,00	0,00	0,00	0,00	0,00	0,00
Alienação de Bens Imóveis	0,00	0,00	0,00	0,00	0,00	0,00	0,00	0,00
AMORTIZAÇÃO DE EMPRÉSTIMOS	0,00	0,00	0,00	0,00	0,00	0,00	0,00	0,00
TRANSFERÊNCIAS DE CAPITAL	0,00	0,00	0,00	0,00	0,00	0,00	0,00	0,00
Transferências Intergovernamentais	0,00	0,00	0,00	0,00	0,00	0,00	0,00	0,00
Transferências de Instituições Privadas	0,00	0,00	0,00	0,00	0,00	0,00	0,00	0,00
Transferências do Exterior	0,00	0,00	0,00	0,00	0,00	0,00	0,00	0,00
Transferências de Pessoas	0,00	0,00	0,00	0,00	0,00	0,00	0,00	0,00
Transferência de Outras Instituições Públicas	0,00	0,00	0,00	0,00	0,00	0,00	0,00	0,00
Transferências de Convênios	0,00	0,00	0,00	0,00	0,00	0,00	0,00	0,00
Transferências para Combate à Fome	0,00	0,00	0,00	0,00	0,00	0,00	0,00	0,00
OUTRAS RECEITAS DE CAPITAL	0,00	0,00	0,00	0,00	0,00	0,00	0,00	0,00
Integralização do Capital Social	0,00	0,00	0,00	0,00	0,00	0,00	0,00	0,00
Div. Atv. Prov. da Amortiz. de Emp. e Financ.	0,00	0,00	0,00	0,00	0,00	0,00	0,00	0,00
Receitas de Capital Diversas	0,00	0,00	0,00	0,00	0,00	0,00	0,00	0,00
RECEITAS (INTRA-ORÇAMENTÁRIAS) (II)	0,00	0,00	0,00	0,00	0,00	0,00	0,00	0,00
SUB TOTAL DAS RECEITAS (III) (I + II)	2.665.590,69	2.665.590,69	0,00	0,00	0,00	0,00	0,00	2.665.590,69
OPERAÇÃO DE CRÉDITO / REFINANCIAMENTO (IV)	0,00	0,00	0,00	0,00	0,00	0,00	0,00	0,00
Operação de Créditos Internas	0,00	0,00	0,00	0,00	0,00	0,00	0,00	0,00
Mobiliária	0,00	0,00	0,00	0,00	0,00	0,00	0,00	0,00
Contratual	0,00	0,00	0,00	0,00	0,00	0,00	0,00	0,00
Operação de Créditos Externas	0,00	0,00	0,00	0,00	0,00	0,00	0,00	0,00
Mobiliária	0,00	0,00	0,00	0,00	0,00	0,00	0,00	0,00
Contratual	0,00	0,00	0,00	0,00	0,00	0,00	0,00	0,00
SUBTOTAL COM REFINANCIAMENTO (V) = (III + IV)	2.665.590,69	2.665.590,69	0,00	0,00	0,00	0,00	0,00	2.665.590,69
DÉFICIT (VI)	-	-	-	-	-	1.467.587,83	-	-
TOTAL (VII) = (V + VI)	2.665.590,69	2.665.590,69	0,00	0,00	1.467.587,83	0,00	-	1.198.002,86
SALDOS DE EXERCÍCIOS ANTERIORES (UTILIZADOS PARA CRÉDITOS ADICIONAIS)	-	-	-	-	-	-	-	-
Superávit Financeiro	-	-	-	-	-	0,00	-	-
Reabertura de Créditos Adicionais	-	-	-	-	-	-	-	-



CÂMARA MUNICIPAL DE SÃO GONÇALO DOS CAMPOS
RELATÓRIO RESUMIDO DA EXECUÇÃO ORÇAMENTÁRIA
BALANÇO ORÇAMENTÁRIO
ORÇAMENTOS FISCAL E DA SEGURIDADE SOCIAL
JANEIRO A AGOSTO 2016 / BIMESTRE JULHO - AGOSTO

DESPESAS	DOTAÇÃO INICIAL (d)	DOTAÇÃO ATUALIZADA (e)	DESPESAS EMPENHADAS		SALDO (g) = (e-f)	DESPESAS LIQUIDADAS		SALDO (i) = (e-h)	DESPESAS PAGAS ATE O BIMESTRE (j)	INSCRITAS EM RESTOS A PAGAR NÃO PROCESSADOS* (k)
			No Bimestre	Até o Bimestre (f)		No Bimestre	Até Bimestre (h)			
DESPESAS (EXCETO INTRA-ORÇAMENTÁRIAS) (VIII)	2.665.590,69	2.665.590,69	(3.151,78)	2.207.811,21	457.779,48	361.394,17	1.467.587,83	1.198.002,86	1.467.587,83	0,00
DESPESAS CORRENTES	2.614.840,69	2.464.840,69	(3.151,78)	2.181.863,34	282.977,35	361.394,17	1.445.360,96	1.019.479,73	1.445.360,96	0,00
DESPESAS DE PESSOAL E ENCARGOS	2.092.115,69	1.812.115,69	(31.347,79)	1.669.782,97	142.332,72	274.956,37	1.112.395,95	699.719,74	1.112.395,95	0,00
JUROS E ENCARGOS DA DÍVIDA	0,00	0,00	0,00	0,00	0,00	0,00	0,00	0,00	0,00	0,00
OUTRAS DESPESAS CORRENTES	522.725,00	652.725,00	28.196,01	512.080,37	140.644,63	86.437,80	332.965,01	319.759,99	332.965,01	0,00
DESPESAS DE CAPITAL	50.750,00	200.750,00	0,00	25.947,87	174.802,13	0,00	22.226,87	178.523,13	22.226,87	0,00
INVESTIMENTOS	50.750,00	200.750,00	0,00	25.947,87	174.802,13	0,00	22.226,87	178.523,13	22.226,87	0,00
INVERSÕES FINANCEIRAS	0,00	0,00	0,00	0,00	0,00	0,00	0,00	0,00	0,00	0,00
AMORTIZAÇÃO DA DÍVIDA	0,00	0,00	0,00	0,00	0,00	0,00	0,00	0,00	0,00	0,00
RESERVA DE CONTINGÊNCIA	0,00	0,00	0,00	0,00	0,00	0,00	0,00	0,00	0,00	0,00
DESPESAS (INTRA-ORÇAMENTÁRIAS) (IX)	0,00	0,00	0,00	0,00	0,00	0,00	0,00	0,00	0,00	0,00
SUB TOTAL DAS DESPESAS (X) (VII + IX)	2.665.590,69	2.665.590,69	(3.151,78)	2.207.811,21	457.779,48	361.394,17	1.467.587,83	1.198.002,86	1.467.587,83	0,00
AMORTIZAÇÃO DA DÍVIDA / REFINANCIAMENTO	0,00	0,00	0,00	0,00	0,00	0,00	0,00	0,00	0,00	0,00
Amortização da Dívida Interna	0,00	0,00	0,00	0,00	0,00	0,00	0,00	0,00	0,00	0,00
Dívida Mobiliária	0,00	0,00	0,00	0,00	0,00	0,00	0,00	0,00	0,00	0,00
Outras Dívidas	0,00	0,00	0,00	0,00	0,00	0,00	0,00	0,00	0,00	0,00
Amortização da Dívida Externa	0,00	0,00	0,00	0,00	0,00	0,00	0,00	0,00	0,00	0,00
Dívida Mobiliária	0,00	0,00	0,00	0,00	0,00	0,00	0,00	0,00	0,00	0,00
Outras Dívidas	0,00	0,00	0,00	0,00	0,00	0,00	0,00	0,00	0,00	0,00
SUBTOTAL COM REFINANCIAMENTO (XII) = (X + XI)	2.665.590,69	2.665.590,69	(3.151,78)	2.207.811,21	457.779,48	361.394,17	1.467.587,83	1.198.002,86	1.467.587,83	0,00
SUPERÁVIT (XIII)	-	-	-	-	-	-	0,00	-	-	-
TOTAL (XIV) = (XII + XIII)	2.665.590,69	2.665.590,69	(3.151,78)	2.207.811,21	-	361.394,17	1.467.587,83	-	1.467.587,83	0,00

FONTE: Sistema de Contabilidade Pública, Unidade Responsável: CÂMARA MUNICIPAL DE SÃO GONÇALO DOS CAMPOS


 CARLOS CERQUEIRA DA PURIFICAÇÃO
 PRESIDENTE DA CÂMARA
 CPF:359.808.713.-68


 EDVALDO PEREIRA
 CONTADOR
 CRC: 16584


 IONE MARIA DALTRÔ GONÇALVES
 CPF: 986.123.445-49



CAMARA MUNICIPAL DE SAO GONCALO DOS CAMPOS
RELATÓRIO RESUMIDO DA EXECUÇÃO ORÇAMENTÁRIA
DEMONSTRATIVO DO RESULTADO NOMINAL
ORÇAMENTOS FISCAL E DA SEGURIDADE SOCIAL
JANEIRO A AGOSTO DE 2016 / BIMESTRE JULHO - AGOSTO



RREO - Anexo 5 (LRF, art 53, inciso III)

R\$ 1,00

DÍVIDA FISCAL LÍQUIDA	SALDO		
	Em 31 Dez 2015 (a)	Em 30 Jun 2016 (b)	Em 31 Ago 2016 (c)
DÍVIDA CONSOLIDADA (I)	0,00	0,00	0,00
DEDUÇÕES (II)	0,00	0,00	0,00
Disponibilidade de Caixa Bruta	0,00	0,00	0,00
Demais Haveres Financeiros	0,00	0,00	0,00
(-) Restos a Pagar Processados (Exceto Precatórios)	0,00	0,00	0,00
DÍVIDA CONSOLIDADA LÍQUIDA (III) = (I-II)	0,00	0,00	0,00
RECEITA DE PRIVATIZAÇÕES (IV)	0,00	0,00	0,00
PASSIVOS RECONHECIDOS (V)	0,00	0,00	0,00
DÍVIDA FISCAL LÍQUIDA (VI) = (III+IV-V)	0,00	0,00	0,00


RESULTADO NOMINAL	PERÍODO DE REFERÊNCIA	
	No Bimestre (c - b)	Até o Bimestre (c - a)
VALOR	0,00	0,00


DISCRIMINAÇÃO DA META FISCAL	VALOR CORRENTE
META DE RESULTADO NOMINAL FIXADA NO ANEXO DE METAS FISCAIS DA LDO P / O EXERCÍCIO DE REFERÊNCIA	0,00

REGIME PREVIDENCIÁRIO

DÍVIDA FISCAL LÍQUIDA PREVIDENCIÁRIA	SALDO		
	Em 31 Dez 2015 (a)	Em 30 Jun 2016 (b)	Em 31 Ago 2016 (c)
DIVIDA CONSOLIDADA PREVIDENCIÁRIA (VII)	0,00	0,00	0,00
Passivo Atuarial	0,00	0,00	0,00
Demais Dívidas	0,00	0,00	0,00
DEDUÇÕES (VIII)	0,00	0,00	0,00
Disponibilidade de Caixa Bruta	0,00	0,00	0,00
Investimentos	0,00	0,00	0,00
Demais Haveres Financeiro	0,00	0,00	0,00
(-) Restos a Pagar Processados	0,00	0,00	0,00
DIVIDA CONSOLIDADA LIQUIDA PREVIDENCIÁRIA (IX) = (VII-VIII)	0,00	0,00	0,00
PASSIVOS RECONHECIDOS (X)	0,00	0,00	0,00
DIVIDA FISCAL LIQUIDA PREVIDENCIÁRIA (XI) = (IX - X)	0,00	0,00	0,00

FONTE: Sistema de Contabilidade Pública, Unidade Responsável: CÂMARA MUNICIPAL DE SÃO GONÇALO DOS CAMPOS


CARLOS CERQUEIRA DA PURIFICAÇÃO
 PRESIDENTE DA CÂMARA
 CPF:359.808.713.-68


EDVALDO PEREIRA
 CONTADOR
 CRC: 16584


IONE MARIA DALTRÓ GONÇALVES
 CPF: 986.123.445-49


CÂMARA MUNICIPAL DE SÃO GONÇALO DOS CAMPOS
RELATÓRIO RESUMIDO DA EXECUÇÃO ORÇAMENTÁRIA
DEMONSTRATIVO DA EXECUÇÃO DAS DESPESAS POR FUNÇÃO/SUBFUNÇÃO
ORÇAMENTOS FISCAL E DA SEGURIDADE SOCIAL
JANEIRO A AGOSTO 2016 / BIMESTRE JULHO - AGOSTO


RREO - Anexo 2 (LRF, Art 52, Inciso II, Alínea "c")

R\$ 1,00


FUNÇÃO / SUBFUNÇÃO	DOTAÇÃO INICIAL	DOTAÇÃO ATUALIZADA (a)	Despesas Empenhadas			SALDO (c) = (a - b)	Despesas Liquidadas			SALDO (e) = (a - d)	INSCRITAS EM RESTOS A PAGAR NÃO PROCESSADOS (f)
			No Bimestre	Até o Bimestre (b)	% (b/total b)		No Bimestre	Até Bimestre (d)	% (d/total d)		
DESPESAS (EXCETO INTRA-ORÇAMENTÁRIAS) (I)	2.665.590,69	2.665.590,69	-3.151,78	2.207.811,21	100,00 %	457.779,48	361.394,17	1.467.587,83	100,00 %	1.198.002,86	0,00
LEGISLATIVA	2.665.590,69	2.665.590,69	-3.151,78	2.207.811,21	100,00 %	457.779,48	361.394,17	1.467.587,83	100,00 %	1.198.002,86	0,00
Ação Legislativa	2.665.590,69	2.665.590,69	-3.151,78	2.207.811,21	100,00 %	457.779,48	361.394,17	1.467.587,83	100,00 %	1.198.002,86	0,00
DESPESAS INTRA-ORÇAMENTÁRIAS (II)	0,00	0,00	0,00	0,00	0,00 %	0,00	0,00	0,00	0,00 %	0,00	0,00
TOTAL (III) = (I + II)	2.665.590,69	2.665.590,69	-3.151,78	2.207.811,21	100,00 %	2.665.590,69	361.394,17	1.467.587,83	100,00 %	2.665.590,69	0,00

FONTE: Sistema de Contabilidade Pública, Unidade Responsável: CAMARA MUNICIPAL DE SÃO GONÇALO DOS CAMPOS


 CARLOS CERQUEIRA DA PURIFICAÇÃO
 PRESIDENTE DA CÂMARA
 CPF: 359.808.713.-68


 EDVALDO PEREIRA
 CONTADOR
 CRC: 16584


 TIONE MARIA DALTRO GONÇALVES
 CPF: 986.123.445-49



CÂMARA MUNICIPAL DE SÃO GONÇALO DOS CAMPOS


RELATÓRIO RESUMIDO DA EXECUÇÃO ORÇAMENTÁRIA
DEMONSTRATIVO DA RECEITA CORRENTE LÍQUIDA
 ORÇAMENTOS FISCAL E DA SEGURIDADE SOCIAL
 Agosto / 2016

RREO - Anexo 3 (LRF, Art 53, inciso I)


R\$ 1,00

ESPECIFICAÇÃO	EVOLUÇÃO DA RECEITA REALIZADA NOS ÚLTIMOS 12 MESES												TOTAL (ÚLTIMOS 12 MESES)	PREVISÃO ATUALIZADA 2016	
	9/2015	10/2015	11/2015	12/2015	1/2016	2/2016	3/2016	4/2016	5/2016	6/2016	7/2016	8/2016			
RECEITAS CORRENTES (I)	0,00	0,00	0,00	0,00	0,00	0,00	0,00	0,00	0,00	0,00	0,00	0,00	0,00	0,00	2.665.590,69
Receita Tributária	0,00	0,00	0,00	0,00	0,00	0,00	0,00	0,00	0,00	0,00	0,00	0,00	0,00	0,00	0,00
IPTU	0,00	0,00	0,00	0,00	0,00	0,00	0,00	0,00	0,00	0,00	0,00	0,00	0,00	0,00	0,00
ISS	0,00	0,00	0,00	0,00	0,00	0,00	0,00	0,00	0,00	0,00	0,00	0,00	0,00	0,00	0,00
ITBI	0,00	0,00	0,00	0,00	0,00	0,00	0,00	0,00	0,00	0,00	0,00	0,00	0,00	0,00	0,00
IRRF	0,00	0,00	0,00	0,00	0,00	0,00	0,00	0,00	0,00	0,00	0,00	0,00	0,00	0,00	0,00
Outras Receitas Tributárias	0,00	0,00	0,00	0,00	0,00	0,00	0,00	0,00	0,00	0,00	0,00	0,00	0,00	0,00	0,00
Receita de Contribuições	0,00	0,00	0,00	0,00	0,00	0,00	0,00	0,00	0,00	0,00	0,00	0,00	0,00	0,00	0,00
Receita Patrimonial	0,00	0,00	0,00	0,00	0,00	0,00	0,00	0,00	0,00	0,00	0,00	0,00	0,00	0,00	0,00
Receita Agropecuária	0,00	0,00	0,00	0,00	0,00	0,00	0,00	0,00	0,00	0,00	0,00	0,00	0,00	0,00	0,00
Receita Industrial	0,00	0,00	0,00	0,00	0,00	0,00	0,00	0,00	0,00	0,00	0,00	0,00	0,00	0,00	0,00
Receita de Serviços	0,00	0,00	0,00	0,00	0,00	0,00	0,00	0,00	0,00	0,00	0,00	0,00	0,00	0,00	0,00
Transferências Correntes	0,00	0,00	0,00	0,00	0,00	0,00	0,00	0,00	0,00	0,00	0,00	0,00	0,00	0,00	2.665.590,69
Cota-Parte do FPM	0,00	0,00	0,00	0,00	0,00	0,00	0,00	0,00	0,00	0,00	0,00	0,00	0,00	0,00	0,00
Cota-Parte do ICMS	0,00	0,00	0,00	0,00	0,00	0,00	0,00	0,00	0,00	0,00	0,00	0,00	0,00	0,00	0,00
Cota-Parte do IPVA	0,00	0,00	0,00	0,00	0,00	0,00	0,00	0,00	0,00	0,00	0,00	0,00	0,00	0,00	0,00
Cota-Parte do ITR	0,00	0,00	0,00	0,00	0,00	0,00	0,00	0,00	0,00	0,00	0,00	0,00	0,00	0,00	0,00
Transferências da LC 87/1996	0,00	0,00	0,00	0,00	0,00	0,00	0,00	0,00	0,00	0,00	0,00	0,00	0,00	0,00	0,00
Transferências da LC 61/1989	0,00	0,00	0,00	0,00	0,00	0,00	0,00	0,00	0,00	0,00	0,00	0,00	0,00	0,00	0,00
Transferências do FUNDEB	0,00	0,00	0,00	0,00	0,00	0,00	0,00	0,00	0,00	0,00	0,00	0,00	0,00	0,00	0,00
Outras Transferências Correntes	0,00	0,00	0,00	0,00	0,00	0,00	0,00	0,00	0,00	0,00	0,00	0,00	0,00	0,00	2.665.590,69
Outras Receitas Correntes	0,00	0,00	0,00	0,00	0,00	0,00	0,00	0,00	0,00	0,00	0,00	0,00	0,00	0,00	0,00
DEDUÇÕES (II)	0,00	0,00	0,00	0,00	0,00	0,00	0,00	0,00	0,00	0,00	0,00	0,00	0,00	0,00	0,00
Contrib. do Servidor para o Plano de Previdência	0,00	0,00	0,00	0,00	0,00	0,00	0,00	0,00	0,00	0,00	0,00	0,00	0,00	0,00	0,00
Compensação Financ. entre Regimes Previdência	0,00	0,00	0,00	0,00	0,00	0,00	0,00	0,00	0,00	0,00	0,00	0,00	0,00	0,00	0,00
Dedução de Receita para Formação do FUNDEB	0,00	0,00	0,00	0,00	0,00	0,00	0,00	0,00	0,00	0,00	0,00	0,00	0,00	0,00	0,00
RECEITA CORRENTE LÍQUIDA (III) = (I - II)	0,00	0,00	0,00	0,00	0,00	0,00	0,00	0,00	0,00	0,00	0,00	0,00	0,00	0,00	2.665.590,69

Fonte: Sistema de Contabilidade Pública, Unidade Responsável: CÂMARA MUNICIPAL DE SÃO GONÇALO DOS CAMPOS


 CARLOS CERQUEIRA DA PURIFICAÇÃO
 PRESIDENTE DA CÂMARA
 CPF:359.808.713.-68


 EDVALDO PEREIRA
 CONTADOR
 CRC: 16584


 IONE MARIA DALTRO GONÇALVES
 CPF: 986.123.445-49




CAMARA MUNICIPAL DE SAO GONCALO DOS CAMPOS
RELATÓRIO RESUMIDO DA EXECUÇÃO ORÇAMENTÁRIA
DEMONSTRATIVO DOS RESTOS A PAGAR POR PODER E ÓRGÃO
ORÇAMENTOS FISCAL E DA SEGURIDADE SOCIAL
JANEIRO A AGOSTO 2016 / BIMESTRE JULHO - AGOSTO

RREO - Anexo 7 (LRF, art. 53, inciso V)

R\$ 1,00

PODER / ORGÃO	RESTOS A PAGAR PROCESSADOS E NÃO PROCESSADOS LIQUIDADOS EM EXERCÍCIOS					RESTOS A PAGAR NÃO PROCESSADOS					Saldo Total (a+b)	
	Inscritos		Pagos	Cancelados	Saldo (a)	Inscritos		Liquidados	Pagos	Cancelados		Saldo (b)
	Em Exercícios Anteriores	Em 31 de dezembro de 2015				Em Exercícios Anteriores	Em 31 de dezembro de 2015					
RESTOS A PAGAR (EXCETO INTRA-ORÇAMENTÁ	0,00	0,00	0,00	0,00	0,00	0,00	33.320,04	33.320,04	33.320,04	0,00	0,00	0,00
EXECUTIVO	0,00	0,00	0,00	0,00	0,00	0,00	0,00	0,00	0,00	0,00	0,00	0,00
LEGISLATIVO	0,00	0,00	0,00	0,00	0,00	0,00	33.320,04	33.320,04	33.320,04	0,00	0,00	0,00
CÂMARA MUNICIPAL DE SÃO GONÇALO DOS	0,00	0,00	0,00	0,00	0,00	0,00	33.320,04	33.320,04	33.320,04	0,00	0,00	0,00
RESTOS A PAGAR (INTRA-ORÇAMENTÁRIOS) (II)	0,00	0,00	0,00	0,00	0,00	0,00	0,00	0,00	0,00	0,00	0,00	0,00
TOTAL (III) = (I + II)	0,00	0,00	0,00	0,00	0,00	0,00	33.320,04	33.320,04	33.320,04	0,00	0,00	0,00

FONTE: Sistema de Contabilidade Pública, Unidade Responsável: CAMARA MUNICIPAL DE SAO GONCALO DOS CAMPOS


 CARLOS CERQUEIRA DA PURIFICAÇÃO
 PRESIDENTE DA CÂMARA
 CPF: 359.808.713.-68


 EDVALDO PEREIRA
 CONTADOR
 CRC: 16584


 TIONE MARIA DALTRO GONÇALVES
 CPF: 986.123.445-49





CAMARA MUNICIPAL DE SAO GONCALO DOS CAMPOS

RELATÓRIO RESUMIDO DA EXECUÇÃO ORÇAMENTÁRIA

DEMONSTRATIVO DE SENTENÇAS JUDICIAIS


ORÇAMENTO FISCAL E DA SEGURIDADE SOCIAL

Órgão: 1 - CÂMARA MUNICIPAL DE SÃO GONÇALO DOS CAMPOS

Período: 01/08/2016 à 31/08/2016


Unidade: CÂMARA MUNICIPAL DE SÃO GONÇALO DOS CAMPOS

Tp Emp	CodRed	Dotação Orçamentária	Proc Credor	CNPJ/CPF	Data Emp	Data Liq	Data Pag	Bruto(R\$)	Retido	Liquido
--------	--------	----------------------	-------------	----------	----------	----------	----------	------------	--------	---------


CARLOS CERQUEIRA DA PURIFICAÇÃO
PRESIDENTE DA CÂMARA
CPF: 359.808.713.-68


EDVALDO PEREIRA
CONTADOR
CRC: 16584


IONE MARIA DALITRO GONÇALVES
CPF: 986.123.445-49



CAMARA MUNICIPAL DE SAO GONCALO DOS CAMPOS
DEMONSTRATIVO SIMPLIFICADO DO RELATÓRIO RESUMIDO DA EXECUÇÃO ORÇAMENTÁRIA
ORÇAMENTOS FISCAL E DA SEGURIDADE SOCIAL
JANEIRO A AGOSTO DE 2016 / BIMESTRE JULHO - AGOSTO

LRF, Art. 48 - Anexo 14



BALANÇO ORÇAMENTÁRIO		Até o Bimestre			
RECEITAS					
Previsão Inicial		2.665.590,69			
Previsão Atualizada		2.665.590,69			
Receitas Realizadas		0,00			
Déficit Orçamentário		0,00			
Saldos de Exercícios Anteriores (Utilizados para Créditos Adicionais)		0,00			
DESPESAS					
Dotação Inicial		2.665.590,69			
Créditos Adicionais		0,00			
Dotação Atualizada		2.665.590,69			
Despesas Empenhadas		2.207.811,21			
Despesas Liquidadas		1.467.587,83			
Despesas Pagas		1.467.587,83			
Superávit Orçamentário		0,00			
DESPESAS POR FUNÇÃO/SUBFUNÇÃO		Até o Bimestre			
Despesas Empenhadas		2.207.811,21			
Despesas Liquidadas		1.467.587,83			
RECEITA CORRENTE LÍQUIDA - RCL		Até o Bimestre			
Receita Corrente Líquida		0,00			
RECEITAS E DESPESAS DOS REGIMES DE PREVIDÊNCIA		Até o Bimestre			
Regime Geral de Previdência Social					
Receitas Previdenciárias Realizadas (I)		0,00			
Despesas Previdenciárias Liquidadas (II)		0,00			
Resultado Previdenciário (III) = (I - II)		0,00			
Regime Próprio de Previdência dos Servidores					
Receitas Previdenciárias Realizadas (IV)		0,00			
Despesas Previdenciárias Liquidadas (V)		0,00			
Resultado Previdenciário (VI) = (IV - V)		0,00			
RESULTADO NOMINAL E PRIMÁRIO		Meta Fixada no AMF da LDO (a)	Resultado Apurado Até o Bimestre (b)	% em Relação à Meta (b/a)	
Resultado Nominal		0,00	0,00	0,00	
Resultado Primário		0,00	(1.467.587,83)	0,00	
RESTOS A PAGAR POR PODER E MINISTÉRIO PÚBLICO		Inscrição	Cancelamento Até o Bimestre	Pagamento Até o Bimestre	Saldo a Pagar
RESTOS A PAGAR PROCESSADOS		0,00	0,00	0,00	0,00
Poder Executivo		0,00	0,00	0,00	0,00
Poder Legislativo		0,00	0,00	0,00	0,00
Poder Judiciário		0,00	0,00	0,00	0,00
Ministério Público		0,00	0,00	0,00	0,00
RESTOS A PAGAR NÃO PROCESSADOS		33.320,04	0,00	33.320,04	0,00
Poder Executivo		0,00	0,00	0,00	0,00
Poder Legislativo		33.320,04	0,00	33.320,04	0,00
Poder Judiciário		0,00	0,00	0,00	0,00
Ministério Público		0,00	0,00	0,00	0,00
TOTAL		33.320,04	0,00	33.320,04	0,00
DESPESAS COM MANUNTENÇÃO E DESENVOLVIMENTO DO ENSINO		Valor Apurado Até o Bimestre	Limites Constitucionais Anuais		
			% Mínima a Aplicar no Exercício	% Aplicado Até o Bimestre	
Mínimo Anual de <18% / 25%> das Receitas de Impostos em Manutenção e Desenvolvimento do Ensino.		0,00	25,00	0,00	
Mínimo Anual de 60% do FUNDEB na Remuneração do Magistério com Ensino Fundamental e Médio		0,00	60,00	0,00	
Mínimo Anual de 60% do FUNDEB na Remuneração do Magistério com Educação Infantil e Ensino Fundamental		0,00	60,00	0,00	
Complementação da União ao FUNDEB		0,00	0,00	0,00	
RECEITAS DE OPERAÇÕES DE CRÉDITO E DESPESA DE CAPITAL		Valor Apurado Até o Bimestre	Saldo Não Realizado		
Receitas de Operações de Crédito		0,00	0,00		
Despesa de Capital Líquida		25.947,87	174.802,13		
PROJEÇÃO ATUARIAL DOS REGIMES DE PREVIDÊNCIA		Exercício	10º Exercício	20º Exercício	35º Exercício
Regime Geral de Previdência Social		0,00	0,00	0,00	0,00
Receitas Previdenciárias (I)		0,00	0,00	0,00	0,00
Despesas Previdenciárias (II)		0,00	0,00	0,00	0,00
Resultado Previdenciário (III) = (I - II)		0,00	0,00	0,00	0,00
Regime Próprio de Previdência dos Servidores		0,00	0,00	0,00	0,00
Receitas Previdenciárias (IV)		0,00	0,00	0,00	0,00
Despesas Previdenciárias (V)		0,00	0,00	0,00	0,00
Resultado Previdenciário (VI) = (IV - V)		0,00	0,00	0,00	0,00
RECEITA DA ALIENAÇÃO DE ATIVOS E APLICAÇÃO DOS RECURSOS		Valor Apurado Até o Bimestre	Saldo a Realizar		
Receita de Capital Resultante da Alienação de Ativos		0,00	0,00		
Aplicação dos Recursos da Alienação de Ativos		0,00	0,00		
DESPESAS COM AÇÕES E SERVIÇOS PÚBLICOS DE SAÚDE		Valor Apurado Até o Bimestre	Limite Constitucional Anual		
			% Mínima a Aplicar no Exercício	% Aplicado Até o Bimestre	
Despesas com Ações e Serviços Públicos de Saúde executadas com recursos de impostos		0,00	15,00	0,00	
DESPESAS DE CARÁTER CONTINUADO DERIVADAS DE PPP		Valor Apurado no Exercício Corrente			
Total das Despesas/RCL (%)		0,00			

Fonte: Sistema de Contabilidade Pública, Unidade Responsável: CÂMARA MUNICIPAL DE SÃO GONÇALO DOS CAMPOS

CARLOS CERQUEIRA DA PURIFICAÇÃO
 PRESIDENTE DA CÂMARA
 CPF: 359.808.713-68


EDVALDO PEREIRA
 CONTADOR
 CRC: 16584

IONE MARIA DALTRIO GONÇALVES
 CPF: 986.123.445-49

Diário Oficial

Câmara Municipal de São Gonçalo dos Campos-Ba

Ano IV - Edição Ordinária nº 106 de 19 de agosto de 2016 - Pg 1/13



**CÂMARA MUNICIPAL DE
SÃO GONÇALO DOS CAMPOS**

BAHIA

Avenida Hanibal Pedreira, s/n

CEP: 44330-000

Carlos Cerqueira da Purificação
Presidente

Versão eletrônica publicada no endereço
eletrônico: www.diariodolegislativo.com.br




Assinatura Digital ICP-Brasil A3

EINEZIO C SANTIAGO
ME-09366599000156

SUMÁRIO

**RELATÓRIO RESUMIDO DE EXECUÇÃO
ORÇAMENTÁRIA - RREO**



A versão eletrônica é publicada no endereço eletrônico www.diariodolegislativo.com.br
Edições assinadas com Certificação Digital ICP-Brasil A3



CAMARA MUNICIPAL DE SAO GONCALO DOS CAMPOS

RELATÓRIO RESUMIDO DA EXECUÇÃO ORÇAMENTÁRIA

BALANÇO ORÇAMENTÁRIO

ORÇAMENTOS FISCAL E DA SEGURIDADE SOCIAL

JANEIRO A AGOSTO 2016 / BIMESTRE JULHO - AGOSTO

RREO - ANEXO 1 (LRF, Art 52, inciso I, alíneas "a" e "b" do inciso II e § 1º)

R\$ (1,00)

RECEITAS	PREVISÃO INICIAL	PREVISÃO ATUALIZADA (a)	RECEITAS REALIZADAS				SALDO (a-c)
			No Bimestre (b)	% (b/a)	Até o Bim (c)	% (c/a)	
RECEITAS (EXCETO INTRA-ORÇAMENTÁRIAS)(I)	2.665.590,69	2.665.590,69	0,00	0,00	0,00	0,00	2.665.590,69
RECEITAS CORRENTES	2.665.590,69	2.665.590,69	0,00	0,00	0,00	0,00	2.665.590,69
RECEITAS TRIBUTÁRIAS	0,00	0,00	0,00	0,00	0,00	0,00	0,00
Impostos	0,00	0,00	0,00	0,00	0,00	0,00	0,00
Taxas	0,00	0,00	0,00	0,00	0,00	0,00	0,00
Contribuição de Melhoria	0,00	0,00	0,00	0,00	0,00	0,00	0,00
RECEITA DE CONTRIBUIÇÕES	0,00	0,00	0,00	0,00	0,00	0,00	0,00
Contribuições Sociais	0,00	0,00	0,00	0,00	0,00	0,00	0,00
Contribuição de Intervenção no Domínio Econômico	0,00	0,00	0,00	0,00	0,00	0,00	0,00
Contribuição de Iluminação Pública	0,00	0,00	0,00	0,00	0,00	0,00	0,00
RECEITA PATRIMONIAL	0,00	0,00	0,00	0,00	0,00	0,00	0,00
Receitas Imobiliárias	0,00	0,00	0,00	0,00	0,00	0,00	0,00
Receitas de Valores Mobiliários	0,00	0,00	0,00	0,00	0,00	0,00	0,00
Receitas de Concessões e Permissões	0,00	0,00	0,00	0,00	0,00	0,00	0,00
Compensações Financeiras	0,00	0,00	0,00	0,00	0,00	0,00	0,00
Receita Decorrente do Direito de Exploração de Bens Públicos em Áreas de Domínio Público	0,00	0,00	0,00	0,00	0,00	0,00	0,00
Receita da Cessão de Direitos	0,00	0,00	0,00	0,00	0,00	0,00	0,00
Outras Receitas Patrimoniais	0,00	0,00	0,00	0,00	0,00	0,00	0,00
RECEITA AGROPECUÁRIA	0,00	0,00	0,00	0,00	0,00	0,00	0,00
Receita da Produção Vegetal	0,00	0,00	0,00	0,00	0,00	0,00	0,00
Receita da Produção Animal e Derivados	0,00	0,00	0,00	0,00	0,00	0,00	0,00
Outras Receitas Agropecuárias	0,00	0,00	0,00	0,00	0,00	0,00	0,00
RECEITA INDUSTRIAL	0,00	0,00	0,00	0,00	0,00	0,00	0,00
Receita da Indústria Extrativa Mineral	0,00	0,00	0,00	0,00	0,00	0,00	0,00
Receita da Indústria de Transformação	0,00	0,00	0,00	0,00	0,00	0,00	0,00
Receita da Indústria de Construção	0,00	0,00	0,00	0,00	0,00	0,00	0,00
Outras Receitas Industriais	0,00	0,00	0,00	0,00	0,00	0,00	0,00
RECEITA DE SERVIÇOS	0,00	0,00	0,00	0,00	0,00	0,00	0,00
TRANSFERÊNCIAS CORRENTES	2.665.590,69	2.665.590,69	0,00	0,00	0,00	0,00	2.665.590,69
Transferências Intergovernamentais	2.665.590,69	2.665.590,69	0,00	0,00	0,00	0,00	2.665.590,69
Transferências de Instituições Privadas	0,00	0,00	0,00	0,00	0,00	0,00	0,00
Transferências do Exterior	0,00	0,00	0,00	0,00	0,00	0,00	0,00
Transferências de Pessoas	0,00	0,00	0,00	0,00	0,00	0,00	0,00
Transferências de Convênios	0,00	0,00	0,00	0,00	0,00	0,00	0,00
Transferências para o Combate à Fome	0,00	0,00	0,00	0,00	0,00	0,00	0,00
OUTRAS RECEITAS CORRENTES	0,00	0,00	0,00	0,00	0,00	0,00	0,00
Multas e Juros de Mora	0,00	0,00	0,00	0,00	0,00	0,00	0,00
Indenizações e Restituições	0,00	0,00	0,00	0,00	0,00	0,00	0,00
Receita da Dívida Ativa	0,00	0,00	0,00	0,00	0,00	0,00	0,00
Receitas Decorrentes de Aportes Periódicos para	0,00	0,00	0,00	0,00	0,00	0,00	0,00



Amortização de Déficit Atual do RPPS	0,00	0,00	0,00	0,00	0,00	0,00	0,00	0,00
Receitas Correntes Diversas	0,00	0,00	0,00	0,00	0,00	0,00	0,00	0,00
RECEITAS DE CAPITAL	0,00	0,00	0,00	0,00	0,00	0,00	0,00	0,00
OPERAÇÕES DE CRÉDITO	0,00	0,00	0,00	0,00	0,00	0,00	0,00	0,00
Operações de Crédito Internas	0,00	0,00	0,00	0,00	0,00	0,00	0,00	0,00
Operações de Crédito Externas	0,00	0,00	0,00	0,00	0,00	0,00	0,00	0,00
ALIENAÇÃO DE BENS	0,00	0,00	0,00	0,00	0,00	0,00	0,00	0,00
Alienação de Bens Móveis	0,00	0,00	0,00	0,00	0,00	0,00	0,00	0,00
Alienação de Bens Imóveis	0,00	0,00	0,00	0,00	0,00	0,00	0,00	0,00
AMORTIZAÇÃO DE EMPRÉSTIMOS	0,00	0,00	0,00	0,00	0,00	0,00	0,00	0,00
TRANSFERÊNCIAS DE CAPITAL	0,00	0,00	0,00	0,00	0,00	0,00	0,00	0,00
Transferências Intergovernamentais	0,00	0,00	0,00	0,00	0,00	0,00	0,00	0,00
Transferências de Instituições Privadas	0,00	0,00	0,00	0,00	0,00	0,00	0,00	0,00
Transferências do Exterior	0,00	0,00	0,00	0,00	0,00	0,00	0,00	0,00
Transferências de Pessoas	0,00	0,00	0,00	0,00	0,00	0,00	0,00	0,00
Transferência de Outras Instituições Públicas	0,00	0,00	0,00	0,00	0,00	0,00	0,00	0,00
Transferências de Convênios	0,00	0,00	0,00	0,00	0,00	0,00	0,00	0,00
Transferências para Combate à Fome	0,00	0,00	0,00	0,00	0,00	0,00	0,00	0,00
OUTRAS RECEITAS DE CAPITAL	0,00	0,00	0,00	0,00	0,00	0,00	0,00	0,00
Integralização do Capital Social	0,00	0,00	0,00	0,00	0,00	0,00	0,00	0,00
Dív. Atv. Prov. da Amortiz. de Emp. e Financ.	0,00	0,00	0,00	0,00	0,00	0,00	0,00	0,00
Receitas de Capital Diversas	0,00	0,00	0,00	0,00	0,00	0,00	0,00	0,00
RECEITAS (INTRA-ORÇAMENTÁRIAS) (II)	0,00	0,00	0,00	0,00	0,00	0,00	0,00	0,00
SUB TOTAL DAS RECEITAS (III) (I + II)	2.665.590,69	2.665.590,69	0,00	0,00	0,00	0,00	0,00	2.665.590,69
OPERAÇÃO DE CRÉDITO / REFINANCIAMENTO (IV)	0,00	0,00	0,00	0,00	0,00	0,00	0,00	0,00
Operação de Créditos Internas	0,00	0,00	0,00	0,00	0,00	0,00	0,00	0,00
Mobiliária	0,00	0,00	0,00	0,00	0,00	0,00	0,00	0,00
Contratual	0,00	0,00	0,00	0,00	0,00	0,00	0,00	0,00
Operação de Créditos Externas	0,00	0,00	0,00	0,00	0,00	0,00	0,00	0,00
Mobiliária	0,00	0,00	0,00	0,00	0,00	0,00	0,00	0,00
Contratual	0,00	0,00	0,00	0,00	0,00	0,00	0,00	0,00
SUBTOTAL COM REFINANCIAMENTO (V) = (III + IV)	2.665.590,69	2.665.590,69	0,00	0,00	0,00	0,00	0,00	2.665.590,69
DÉFICIT (VI)	-	-	-	-	-	1.467.587,83	-	-
TOTAL (VII) = (V + VI)	2.665.590,69	2.665.590,69	0,00	0,00	1.467.587,83	0,00	-	1.198.002,86
SALDOS DE EXERCÍCIOS ANTERIORES (UTILIZADOS PARA CRÉDITOS ADICIONAIS)	-	-	-	-	-	-	-	-
Superávit Financeiro	-	-	-	-	0,00	-	-	-
Reabertura de Créditos Adicionais	-	-	-	-	-	-	-	-



CÂMARA MUNICIPAL DE SÃO GONÇALO DOS CAMPOS

RELATÓRIO RESUMIDO DA EXECUÇÃO ORÇAMENTÁRIA

BALANÇO ORÇAMENTÁRIO

ORÇAMENTOS FISCAL E DA SEGURIDADE SOCIAL

JANEIRO A AGOSTO 2016 / BIMESTRE JULHO - AGOSTO

DESPESAS	DOTAÇÃO INICIAL (d)	DOTAÇÃO ATUALIZADA (e)	DESPESAS EMPENHADAS		SALDO (g) = (e-f)	DESPESAS LIQUIDADAS		SALDO (i) = (e-h)	DESPESAS PAGAS ATÉ O BIMESTRE (j)	INSCRITAS EM RESTOS A PAGAR NÃO PROCESSADOS* (k)
			No Bimestre	Até o Bimestre (f)		No Bimestre	Até Bimestre (h)			
DESPESAS (EXCETO INTRA-ORÇAMENTÁRIAS) (VIII)	2.665.590,69	2.665.590,69	(3.151,78)	2.207.811,21	457.779,48	361.394,17	1.467.587,83	1.198.002,86	1.467.587,83	0,00
DESPESAS CORRENTES	2.614.840,69	2.464.840,69	(3.151,78)	2.181.863,34	282.977,35	361.394,17	1.445.360,96	1.019.479,73	1.445.360,96	0,00
DESPESAS DE PESSOAL E ENCARGOS	2.092.115,69	1.812.115,69	(31.347,79)	1.669.782,97	142.332,72	274.956,37	1.112.395,95	699.719,74	1.112.395,95	0,00
JUROS E ENCARGOS DA DÍVIDA	0,00	0,00	0,00	0,00	0,00	0,00	0,00	0,00	0,00	0,00
OUTRAS DESPESAS CORRENTES	522.725,00	652.725,00	28.196,01	512.080,37	140.644,63	86.437,80	332.965,01	319.759,99	332.965,01	0,00
DESPESAS DE CAPITAL	50.750,00	200.750,00	0,00	25.947,87	174.802,13	0,00	22.226,87	178.523,13	22.226,87	0,00
INVESTIMENTOS	50.750,00	200.750,00	0,00	25.947,87	174.802,13	0,00	22.226,87	178.523,13	22.226,87	0,00
INVERSÕES FINANCEIRAS	0,00	0,00	0,00	0,00	0,00	0,00	0,00	0,00	0,00	0,00
AMORTIZAÇÃO DA DÍVIDA	0,00	0,00	0,00	0,00	0,00	0,00	0,00	0,00	0,00	0,00
RESERVA DE CONTINGÊNCIA	0,00	0,00	0,00	0,00	0,00	0,00	0,00	0,00	0,00	0,00
DESPESAS (INTRA-ORÇAMENTÁRIAS) (IX)	0,00	0,00	0,00	0,00	0,00	0,00	0,00	0,00	0,00	0,00
SUB TOTAL DAS DESPESAS (X) (VIII + IX)	2.665.590,69	2.665.590,69	(3.151,78)	2.207.811,21	457.779,48	361.394,17	1.467.587,83	1.198.002,86	1.467.587,83	0,00
AMORTIZAÇÃO DA DÍVIDA / REFINANCIAMENTO	0,00	0,00	0,00	0,00	0,00	0,00	0,00	0,00	0,00	0,00
Amortização da Dívida Interna	0,00	0,00	0,00	0,00	0,00	0,00	0,00	0,00	0,00	0,00
Dívida Mobiliária	0,00	0,00	0,00	0,00	0,00	0,00	0,00	0,00	0,00	0,00
Outras Dívidas	0,00	0,00	0,00	0,00	0,00	0,00	0,00	0,00	0,00	0,00
Amortização da Dívida Externa	0,00	0,00	0,00	0,00	0,00	0,00	0,00	0,00	0,00	0,00
Dívida Mobiliária	0,00	0,00	0,00	0,00	0,00	0,00	0,00	0,00	0,00	0,00
Outras Dívidas	0,00	0,00	0,00	0,00	0,00	0,00	0,00	0,00	0,00	0,00
SUBTOTAL COM REFINANCIAMENTO (XII) = (X + XI)	2.665.590,69	2.665.590,69	(3.151,78)	2.207.811,21	457.779,48	361.394,17	1.467.587,83	1.198.002,86	1.467.587,83	0,00
SUPERÁVIT (XIII)	-	-	-	-	-	-	0,00	-	-	-
TOTAL (XIV) = (XII + XIII)	2.665.590,69	2.665.590,69	(3.151,78)	2.207.811,21	-	361.394,17	1.467.587,83	-	1.467.587,83	0,00

FONTE: Sistema de Contabilidade Pública, Unidade Responsável: CÂMARA MUNICIPAL DE SÃO GONÇALO DOS CAMPOS

CARLOS CERQUEIRA DA PURIFICAÇÃO
PRESIDENTE DA CÂMARA
CPF:359.808.713.-68

EDVALDO PEREIRA
CONTADOR
CRC: 16584

IONE MARIA DALTRIO GONÇALVES
CPF: 986.123.445-49

CAMARA MUNICIPAL DE SAO GONCALO DOS CAMPOS

RELATÓRIO RESUMIDO DA EXECUÇÃO ORÇAMENTÁRIA

DEMONSTRATIVO DO RESULTADO NOMINAL

ORÇAMENTOS FISCAL E DA SEGURIDADE SOCIAL

JANEIRO A AGOSTO DE 2016 / BIMESTRE JULHO - AGOSTO



RREO - Anexo 5 (LRF, art 53, inciso III)

R\$ 1,00

<u>DÍVIDA FISCAL LÍQUIDA</u>	SALDO		
	Em 31 Dez 2015 (a)	Em 30 Jun 2016 (b)	Em 31 Ago 2016 (c)
DÍVIDA CONSOLIDADA (I)	0,00	0,00	0,00
DEDUÇÕES (II)	0,00	0,00	0,00
Disponibilidade de Caixa Bruta	0,00	0,00	0,00
Demais Haveres Financeiros	0,00	0,00	0,00
(-) Restos a Pagar Processados (Exceto Precatórios)	0,00	0,00	0,00
DÍVIDA CONSOLIDADA LÍQUIDA (III) = (I-II)	0,00	0,00	0,00
RECEITA DE PRIVATIZAÇÕES (IV)	0,00	0,00	0,00
PASSIVOS RECONHECIDOS (V)	0,00	0,00	0,00
DÍVIDA FISCAL LÍQUIDA (VI) = (III+IV-V)	0,00	0,00	0,00

<u>RESULTADO NOMINAL</u>	PERÍODO DE REFERÊNCIA	
	No Bimestre (c - b)	Até o Bimestre (c - a)
VALOR	0,00	0,00

<u>DISCRIMINAÇÃO DA META FISCAL</u>	VALOR CORRENTE
META DE RESULTADO NOMINAL FIXADA NO ANEXO DE METAS FISCAIS DA LDO P / O EXERCÍCIO DE REFERÊNCIA	0,00

REGIME PREVIDENCIÁRIO


<u>DÍVIDA FISCAL LÍQUIDA PREVIDENCIÁRIA</u>	SALDO		
	Em 31 Dez 2015 (a)	Em 30 Jun 2016 (b)	Em 31 Ago 2016 (c)
DIVIDA CONSOLIDADA PREVIDENCIÁRIA (VII)	0,00	0,00	0,00
Passivo Atuarial	0,00	0,00	0,00
Demais Dívidas	0,00	0,00	0,00
DEDUÇÕES (VIII)	0,00	0,00	0,00
Disponibilidade de Caixa Bruta	0,00	0,00	0,00
Investimentos	0,00	0,00	0,00
Demais Haveres Financeiro	0,00	0,00	0,00
(-) Restos a Pagar Processados	0,00	0,00	0,00
DIVIDA CONSOLIDADA LIQUIDA PREVIDENCIÁRIA (IX) = (VII-VIII)	0,00	0,00	0,00
PASSIVOS RECONHECIDOS (X)	0,00	0,00	0,00
DIVIDA FISCAL LIQUIDA PREVIDENCIÁRIA (XI) = (IX - X)	0,00	0,00	0,00

FONTE: Sistema de Contabilidade Pública, Unidade Responsável: CÂMARA MUNICIPAL DE SÃO GONÇALO DOS CAMPOS

CARLOS CERQUEIRA DA PURIFICAÇÃO
PRESIDENTE DA CÂMARA
CPF:359.808.713.-68

EDVALDO PEREIRA
CONTADOR
CRC: 16584

IONE MARIA DALTRO GONÇALVES
CPF: 986.123.445-49



CAMARA MUNICIPAL DE SAO GONCALO DOS CAMPOS
RELATÓRIO RESUMIDO DA EXECUÇÃO ORÇAMENTÁRIA
DEMONSTRATIVO DA EXECUÇÃO DAS DESPESAS POR FUNÇÃO/SUBFUNÇÃO
ORÇAMENTOS FISCAL E DA SEGURIDADE SOCIAL
JANEIRO A AGOSTO 2016 / BIMESTRE JULHO - AGOSTO

RREO - Anexo 2 (LRF, Art 52, Inciso II, Alínea "c")

R\$ 1,00

FUNÇÃO / SUBFUNÇÃO	DOTAÇÃO INICIAL	DOTAÇÃO ATUALIZADA (a)	Despesas Empenhadas			SALDO (c) = (a - b)	Despesas Liquidadas			SALDO (e) = (a - d)	INSCRITAS EM RESTOS A PAGAR NÃO PROCESSADOS (f)
			No Bimestre	Até o Bimestre (b)	% (b/total b)		No Bimestre	Até Bimestre (d)	% (d/total d)		
DESPESAS (EXCETO INTRA-ORÇAMENTÁRIAS) (I)	2.665.590,69	2.665.590,69	-3.151,78	2.207.811,21	100,00 %	457.779,48	361.394,17	1.467.587,83	100,00 %	1.198.002,86	0,00
LEGISLATIVA	2.665.590,69	2.665.590,69	-3.151,78	2.207.811,21	100,00 %	457.779,48	361.394,17	1.467.587,83	100,00 %	1.198.002,86	0,00
Ação Legislativa	2.665.590,69	2.665.590,69	-3.151,78	2.207.811,21	100,00 %	457.779,48	361.394,17	1.467.587,83	100,00 %	1.198.002,86	0,00
DESPESAS INTRA-ORÇAMENTÁRIAS (II)	0,00	0,00	0,00	0,00	0,00 %	0,00	0,00	0,00	0,00 %	0,00	0,00
TOTAL (III) = (I + II)	2.665.590,69	2.665.590,69	-3.151,78	2.207.811,21	100,00 %	2.665.590,69	361.394,17	1.467.587,83	100,00 %	2.665.590,69	0,00

FONTE: Sistema de Contabilidade Pública, Unidade Responsável: CAMARA MUNICIPAL DE SAO GONCALO DOS CAMPOS

CARLOS CERQUEIRA DA PURIFICAÇÃO
PRESIDENTE DA CÂMARA
CPF:359.808.713.-68

EDVALDO PEREIRA
CONTADOR
CRC: 16584

IONE MARIA DALTRO GONÇALVES
CPF: 986.123.445-49



CAMARA MUNICIPAL DE SAO GONCALO DOS CAMPOS

**RELATÓRIO RESUMIDO DA EXECUÇÃO ORÇAMENTÁRIA
DEMONSTRATIVO DA RECEITA CORRENTE LÍQUIDA
ORÇAMENTOS FISCAL E DA SEGURIDADE SOCIAL**

Agosto / 2016

R\$ 1,00

RREO - Anexo 3 (LRF, Art 53, inciso I)

ESPECIFICAÇÃO	EVOLUÇÃO DA RECEITA REALIZADA NOS ÚLTIMOS 12 MESES												TOTAL (ÚLTIMOS 12 MESES)	PREVISÃO ATUALIZADA 2016	
	9/2015	10/2015	11/2015	12/2015	1/2016	2/2016	3/2016	4/2016	5/2016	6/2016	7/2016	8/2016			
RECEITAS CORRENTES (I)	0,00	0,00	0,00	0,00	0,00	0,00	0,00	0,00	0,00	0,00	0,00	0,00	0,00	0,00	2.665.590,69
Receita Tributária	0,00	0,00	0,00	0,00	0,00	0,00	0,00	0,00	0,00	0,00	0,00	0,00	0,00	0,00	0,00
IPTU	0,00	0,00	0,00	0,00	0,00	0,00	0,00	0,00	0,00	0,00	0,00	0,00	0,00	0,00	0,00
ISS	0,00	0,00	0,00	0,00	0,00	0,00	0,00	0,00	0,00	0,00	0,00	0,00	0,00	0,00	0,00
ITBI	0,00	0,00	0,00	0,00	0,00	0,00	0,00	0,00	0,00	0,00	0,00	0,00	0,00	0,00	0,00
IRRF	0,00	0,00	0,00	0,00	0,00	0,00	0,00	0,00	0,00	0,00	0,00	0,00	0,00	0,00	0,00
Outras Receitas Tributárias	0,00	0,00	0,00	0,00	0,00	0,00	0,00	0,00	0,00	0,00	0,00	0,00	0,00	0,00	0,00
Receita de Contribuições	0,00	0,00	0,00	0,00	0,00	0,00	0,00	0,00	0,00	0,00	0,00	0,00	0,00	0,00	0,00
Receita Patrimonial	0,00	0,00	0,00	0,00	0,00	0,00	0,00	0,00	0,00	0,00	0,00	0,00	0,00	0,00	0,00
Receita Agropecuária	0,00	0,00	0,00	0,00	0,00	0,00	0,00	0,00	0,00	0,00	0,00	0,00	0,00	0,00	0,00
Receita Industrial	0,00	0,00	0,00	0,00	0,00	0,00	0,00	0,00	0,00	0,00	0,00	0,00	0,00	0,00	0,00
Receita de Serviços	0,00	0,00	0,00	0,00	0,00	0,00	0,00	0,00	0,00	0,00	0,00	0,00	0,00	0,00	0,00
Transferências Correntes	0,00	0,00	0,00	0,00	0,00	0,00	0,00	0,00	0,00	0,00	0,00	0,00	0,00	0,00	2.665.590,69
Cota-Parte do FPM	0,00	0,00	0,00	0,00	0,00	0,00	0,00	0,00	0,00	0,00	0,00	0,00	0,00	0,00	0,00
Cota-Parte do ICMS	0,00	0,00	0,00	0,00	0,00	0,00	0,00	0,00	0,00	0,00	0,00	0,00	0,00	0,00	0,00
Cota-Parte do IPVA	0,00	0,00	0,00	0,00	0,00	0,00	0,00	0,00	0,00	0,00	0,00	0,00	0,00	0,00	0,00
Cota-Parte do ITR	0,00	0,00	0,00	0,00	0,00	0,00	0,00	0,00	0,00	0,00	0,00	0,00	0,00	0,00	0,00
Transferências da LC 87/1996	0,00	0,00	0,00	0,00	0,00	0,00	0,00	0,00	0,00	0,00	0,00	0,00	0,00	0,00	0,00
Transferências da LC 61/1989	0,00	0,00	0,00	0,00	0,00	0,00	0,00	0,00	0,00	0,00	0,00	0,00	0,00	0,00	0,00
Transferências do FUNDEB	0,00	0,00	0,00	0,00	0,00	0,00	0,00	0,00	0,00	0,00	0,00	0,00	0,00	0,00	0,00
Outras Transferências Correntes	0,00	0,00	0,00	0,00	0,00	0,00	0,00	0,00	0,00	0,00	0,00	0,00	0,00	0,00	2.665.590,69
Outras Receitas Correntes	0,00	0,00	0,00	0,00	0,00	0,00	0,00	0,00	0,00	0,00	0,00	0,00	0,00	0,00	0,00
DEDUÇÕES (II)	0,00	0,00	0,00	0,00	0,00	0,00	0,00	0,00	0,00	0,00	0,00	0,00	0,00	0,00	0,00
Contrib. do Servidor para o Plano de Previdência	0,00	0,00	0,00	0,00	0,00	0,00	0,00	0,00	0,00	0,00	0,00	0,00	0,00	0,00	0,00
Compensação Financ. entre Regimes Previdência	0,00	0,00	0,00	0,00	0,00	0,00	0,00	0,00	0,00	0,00	0,00	0,00	0,00	0,00	0,00
Dedução de Receita para Formação do FUNDEB	0,00	0,00	0,00	0,00	0,00	0,00	0,00	0,00	0,00	0,00	0,00	0,00	0,00	0,00	0,00
RECEITA CORRENTE LÍQUIDA (III) = (I - II)	0,00	0,00	0,00	0,00	0,00	0,00	0,00	0,00	0,00	0,00	0,00	0,00	0,00	0,00	2.665.590,69

FONTE: Sistema de Contabilidade Pública, Unidade Responsável: CÂMARA MUNICIPAL DE SÃO GONÇALO DOS CAMPOS

CARLOS CERQUEIRA DA PURIFICAÇÃO
PRESIDENTE DA CÂMARA
CPF:359.808.713.-68

EDVALDO PEREIRA
CONTADOR
CRC: 16584

IONE MARIA DALTRO GONÇALVES
CPF: 986.123.445-49



CAMARA MUNICIPAL DE SAO GONCALO DOS CAMPOS
RELATÓRIO RESUMIDO DA EXECUÇÃO ORÇAMENTÁRIA
DEMONSTRATIVO DOS RESTOS A PAGAR POR PODER E ÓRGÃO
ORÇAMENTOS FISCAL E DA SEGURIDADE SOCIAL
JANEIRO A AGOSTO 2016 / BIMESTRE JULHO - AGOSTO

RREO - Anexo 7 (LRF, art. 53, inciso V)

R\$ 1,00


PODER / ORGÃO	RESTOS A PAGAR PROCESSADOS E NÃO PROCESSADOS LIQUIDADOS EM EXERCÍCIOS					RESTOS A PAGAR NÃO PROCESSADOS					Saldo Total (a+b)	
	Inscritos		Pagos	Cancelados	Saldo (a)	Inscritos		Liquidados	Pagos	Cancelados		Saldo (b)
	Em Exercícios Anteriores	Em 31 de dezembro de 2015				Em Exercícios Anteriores	Em 31 de dezembro de 2015					
RESTOS A PAGAR (EXCETO INTRA-ORÇAMENTÁ	0,00	0,00	0,00	0,00	0,00	0,00	33.320,04	33.320,04	33.320,04	0,00	0,00	0,00
EXECUTIVO	0,00	0,00	0,00	0,00	0,00	0,00	0,00	0,00	0,00	0,00	0,00	0,00
LEGISLATIVO	0,00	0,00	0,00	0,00	0,00	0,00	33.320,04	33.320,04	33.320,04	0,00	0,00	0,00
CÂMARA MUNICIPAL DE SÃO GONÇALO DOS	0,00	0,00	0,00	0,00	0,00	0,00	33.320,04	33.320,04	33.320,04	0,00	0,00	0,00
RESTOS A PAGAR (INTRA-ORÇAMENTÁRIOS) (II)	0,00	0,00	0,00	0,00	0,00	0,00	0,00	0,00	0,00	0,00	0,00	0,00
TOTAL (III) = (I + II)	0,00	0,00	0,00	0,00	0,00	0,00	33.320,04	33.320,04	33.320,04	0,00	0,00	0,00

FONTE: Sistema de Contabilidade Pública, Unidade Responsável: CAMARA MUNICIPAL DE SAO GONCALO DOS CAMPOS

 CARLOS CERQUEIRA DA PURIFICAÇÃO
 PRESIDENTE DA CÂMARA
 CPF:359.808.713.-68

 EDVALDO PEREIRA
 CONTADOR
 CRC: 16584

 IONE MARIA DALTRIO GONÇALVES
 CPF: 986.123.445-49



CAMARA MUNICIPAL DE SAO GONCALO DOS CAMPOS

RELATÓRIO RESUMIDO DA EXECUÇÃO ORÇAMENTÁRIA

DEMONSTRATIVO DE SENTENÇAS JUDICIAIS

ORÇAMENTO FISCAL E DA SEGURIDADE SOCIAL

Período: 01/08/2016 à 31/08/2016

Órgão: 1 - CÂMARA MUNICIPAL DE SÃO GONÇALO DOS CAMPOS

Unidade: CÂMARA MUNICIPAL DE SÃO GONÇALO DOS CAMPOS

<u> Tp Emp</u>	<u> CodRed</u>	<u> Dotação Orçamentária</u>	<u> Proc Credor</u>	<u> CNPJ/CPF</u>	<u> Data Emp</u>	<u> Data Liq</u>	<u> Data Pag</u>	<u> Bruto(R\$)</u>	<u> Retido</u>	<u> Líquido</u>
----------------	----------------	------------------------------	---------------------	------------------	------------------	------------------	------------------	--------------------	----------------	-----------------

CARLOS CERQUEIRA DA PURIFICAÇÃO
PRESIDENTE DA CÂMARA
CPF:359.808.713.-68

EDVALDO PEREIRA
CONTADOR
CRC: 16584

IONE MARIA DALTRO GONÇALVES
CPF: 986.123.445-49

CÂMARA MUNICIPAL DE SÃO GONÇALO DOS CAMPOS
DEMONSTRATIVO SIMPLIFICADO DO RELATÓRIO RESUMIDO DA EXECUÇÃO ORÇAMENTÁRIA
ORÇAMENTOS FISCAL E DA SEGURIDADE SOCIAL
JANEIRO A AGOSTO DE 2016 / BIMESTRE JULHO - AGOSTO



LRF, Art. 48 - Anexo 14

BALANÇO ORÇAMENTÁRIO		Até o Bimestre			
RECEITAS					
Previsão Inicial					2.665.590,69
Previsão Atualizada					2.665.590,69
Receitas Realizadas					0,00
Déficit Orçamentário					0,00
Saldos de Exercícios Anteriores (Utilizados para Créditos Adicionais)					0,00
DESPESAS					
Dotação Inicial					2.665.590,69
Créditos Adicionais					0,00
Dotação Atualizada					2.665.590,69
Despesas Empenhadas					2.207.811,21
Despesas Liquidadas					1.467.587,83
Despesas Pagas					1.467.587,83
Superávit Orçamentário					0,00
DESPESAS POR FUNÇÃO/SUBFUNÇÃO		Até o Bimestre			
Despesas Empenhadas					2.207.811,21
Despesas Liquidadas					1.467.587,83
RECEITA CORRENTE LÍQUIDA - RCL		Até o Bimestre			
Receita Corrente Líquida					0,00
RECEITAS E DESPESAS DOS REGIMES DE PREVIDÊNCIA		Até o Bimestre			
Regime Geral de Previdência Social					0,00
Receitas Previdenciárias Realizadas (I)					0,00
Despesas Previdenciárias Liquidadas (II)					0,00
Resultado Previdenciário (III) = (I - II)					0,00
Regime Próprio de Previdência dos Servidores					0,00
Receitas Previdenciárias Realizadas (IV)					0,00
Despesas Previdenciárias Liquidadas (V)					0,00
Resultado Previdenciário (VI) = (IV - V)					0,00
RESULTADO NOMINAL E PRIMÁRIO		Meta Fixada no AMF da LDO (a)	Resultado Apurado Até o Bimestre (b)	% em Relação à Meta (b/a)	
Resultado Nominal		0,00	0,00	0,00	
Resultado Primário		0,00	(1.467.587,83)	0,00	
RESTOS A PAGAR POR PODER E MINISTÉRIO PÚBLICO		Inscrição	Cancelamento Até o Bimestre	Pagamento Até o Bimestre	Saldo a Pagar
RESTOS A PAGAR PROCESSADOS		0,00	0,00	0,00	0,00
Poder Executivo		0,00	0,00	0,00	0,00
Poder Legislativo		0,00	0,00	0,00	0,00
Poder Judiciário		0,00	0,00	0,00	0,00
Ministério Público		0,00	0,00	0,00	0,00
RESTOS A PAGAR NÃO PROCESSADOS		33.320,04	0,00	33.320,04	0,00
Poder Executivo		0,00	0,00	0,00	0,00
Poder Legislativo		33.320,04	0,00	33.320,04	0,00
Poder Judiciário		0,00	0,00	0,00	0,00
Ministério Público		0,00	0,00	0,00	0,00
TOTAL		33.320,04	0,00	33.320,04	0,00
DESPESAS COM MANUTENÇÃO E DESENVOLVIMENTO DO ENSINO		Valor Apurado Até o Bimestre	Limites Constitucionais Anuais		
			% Mínima a Aplicar no Exercício	% Aplicado Até o Bimestre	
Mínimo Anual de <18% / 25%> das Receitas de Impostos em Manutenção e Desenvolvimento do Ensino.		0,00	25,00		0,00
Mínimo Anual de 60% do FUNDEB na Remuneração do Magistério com Ensino Fundamental e Médio		0,00	60,00		0,00
Mínimo Anual de 60% do FUNDEB na Remuneração do Magistério com Educação Infantil e Ensino Fundamental		0,00	60,00		0,00
Complementação da União ao FUNDEB		0,00	0,00		0,00
RECEITAS DE OPERAÇÕES DE CRÉDITO E DESPESA DE CAPITAL		Valor Apurado Até o Bimestre	Saldo Não Realizado		
Receitas de Operações de Crédito			0,00		
Despesa de Capital Líquida		25.947,87	174.802,13		
PROJEÇÃO ATUARIAL DOS REGIMES DE PREVIDÊNCIA		Exercício	10º Exercício	20º Exercício	35º Exercício
Regime Geral de Previdência Social		0,00	0,00	0,00	0,00
Receitas Previdenciárias (I)		0,00	0,00	0,00	0,00
Despesas Previdenciárias (II)		0,00	0,00	0,00	0,00
Resultado Previdenciário (III) = (I - II)		0,00	0,00	0,00	0,00
Regime Próprio de Previdência dos Servidores		0,00	0,00	0,00	0,00
Receitas Previdenciárias (IV)		0,00	0,00	0,00	0,00
Despesas Previdenciárias (V)		0,00	0,00	0,00	0,00
Resultado Previdenciário (VI) = (IV - V)		0,00	0,00	0,00	0,00
RECEITA DA ALIENAÇÃO DE ATIVOS E APLICAÇÃO DOS RECURSOS		Valor Apurado Até o Bimestre	Saldo a Realizar		
Receita de Capital Resultante da Alienação de Ativos			0,00		
Aplicação dos Recursos da Alienação de Ativos		0,00	0,00		
DESPESAS COM AÇÕES E SERVIÇOS PÚBLICOS DE SAÚDE		Valor Apurado Até o Bimestre	Limite Constitucional Anual		
			% Mínima a Aplicar no Exercício	% Aplicado Até o Bimestre	
Despesas com Ações e Serviços Públicos de Saúde executadas com recursos de impostos		0,00	15,00		0,00
DESPESAS DE CARÁTER CONTINUADO DERIVADAS DE PPP		Valor Apurado no Exercício Corrente			
Total das Despesas/RCL (%)		0,00			

Fonte: Sistema de Contabilidade Pública, Unidade Responsável: CÂMARA MUNICIPAL DE SÃO GONÇALO DOS CAMPOS

CARLOS CERQUEIRA DA PURIFICAÇÃO
 PRESIDENTE DA CÂMARA
 CPF:359.808.713-68

EDVALDO PEREIRA
 CONTADOR
 CRC: 16584

IONE MARIA DALTRIO GONÇALVES
 CPF: 986.123.445-49

CAMARA MUNICIPAL DE SAO GONCALO DOS CAMPOS - PODER LEGISLATIVO

RELATÓRIO DE GESTÃO FISCAL

DEMONSTRATIVO DA DESPESA COM PESSOAL
ORÇAMENTOS FISCAL E DA SEGURIDADE SOCIAL
QUADRIMESTRE MAIO - AGOSTO - 2016



RGF - ANEXO 1 (LRF, art. 55, inciso I, alínea "a")

R\$ 1,00

<u>DESPESA COM PESSOAL</u>	DESPESAS EXECUTADAS	
	(Últimos 12 Meses)	
	LIQUIDADAS (a)	INSCRITAS EM RESTOS A PAGAR NÃO PROCESSADOS ¹ (b)
DESPESAS BRUTA COM PESSOAL (I)	1.626.930,39	0,00
Pessoal Ativo	1.626.930,39	0,00
Pessoal Inativo e Pensionista	0,00	0,00
Outras Despesas de Pessoal decorrentes de Contratos de Terceirização (§ 1º do art. 18 da LRF)	0,00	0,00
DESPESAS NÃO COMPUTADAS (§ 1º do art. 19 da LRF) (II)	0,00	0,00
Indenizações por Demissão e Incentivos à Demissão Voluntária	0,00	0,00
Decorrentes de Decisão Judicial de período anterior ao da apuração	0,00	0,00
Despesas de Exercícios Anteriores de período anterior ao da apuração	0,00	0,00
Inativos e Pensionistas com Recursos Vinculados	0,00	0,00
DESPESA LÍQUIDA COM PESSOAL (III) = (I - II)	1.626.930,39	0,00

<u>APURAÇÃO DO CUMPRIMENTO DO LIMITE LEGAL</u>	VALOR	% SOBRE A RCL
RECEITA CORRENTE LÍQUIDA - RCL (IV)	0,00	-
DESPESA TOTAL COM PESSOAL - DTP (V) = (III a + III b)	1.626.930,39	0,00
LIMITE MÁXIMO (VI) (incisos I, II e III, art. 20 da LRF) - 6,00%	0,00	0,00
LIMITE PRUDENCIAL (VII) = (0,95 x VI) (parágrafo único do art. 22 da LRF)	0,00	0,00
LIMITE DE ALERTA (VIII) = (0,90 x VI) (inciso II do §1º do art. 59 da LRF)	0,00	0,00


FONTE: Sistema de Contabilidade Pública, Unidade Responsável CAMARA MUNICIPAL DE SAO GONCALO DOS CAMPOS

1. Nos demonstrativos elaborados no primeiro e no segundo quadrimestre de cada exercício, os valores de restos a pagar não processados inscritos em 31 de dezembro do exercício anterior continuarão a ser informados nesse campo. Esses valores não sofrem alteração pelo seu processamento, e somente no caso de cancelamento podem ser excluídos.

CARLOS CERQUEIRA DA PURIFICAÇÃO
 PRESIDENTE DA CÂMARA
 CPF:359.808.713.-68

EDVALDO PEREIRA
 CONTADOR
 CRC: 16584

IONE MARIA DALTRO GONÇALVES
 CPF: 986.123.445-49



CAMARA MUNICIPAL DE SAO GONCALO DOS CAMPOS - Poder Legislativo

RELATÓRIO DE GESTÃO FISCAL

DEMONSTRATIVO DAS DISPONIBILIDADE DE CAIXA E DOS RESTOS A PAGAR

ORÇAMENTOS FISCAL E DA SEGURIDADE SOCIAL

QUADRIMESTRE MAIO - AGOSTO / 2016

RGF - ANEXO 5 (LRF, art. 55, Inciso III, alínea "a")

R\$ 1,00

IDENTIFICAÇÃO DOS RECURSOS	DISPONIBILIDADE DE CAIXA BRUTA (a)	OBRIGAÇÕES FINANCEIRAS				DISPONIBILIDADE DE CAIXA LIQUIDA (ANTES DA INSCRIÇÃO EM RESTOS A PAGAR NÃO PROCESSADOS DO EXERCÍCIO) (f)= (a - (b+c +d+e))	RESTOS A PAGAR EMPENHADOS E NÃO LIQUIDADOS DO EXERCÍCIO	EMPENHOS NÃO LIQUIDADOS CANCELADOS (NÃO INSCRITOS POR INSUFICIÊNCIA)
		Restos a Pagar Liquidados e Não Pagos		Restos a Pagar Empenhados e Não Liquidados de Exercícios Anteriores (d)	Demais Obrigações Financeiras (e)			
		De Exercícios (b)	Do Exercício (c)					
TOTAL DOS RECURSOS VINCULADOS (I)	0,00	0,00	0,00	0,00	76.483,41	(76.483,41)	0,00	0,00
19 - Transferências FUNDEB (aplicação em outras despesas de Educação Básica - 40%)	0,00	0,00	0,00	0,00	76.483,41	(76.483,41)	0,00	0,00
TOTAL DOS RECURSOS NÃO VINCULADOS (II)	21.038,19	0,00	0,00	0,00	0,00	21.038,19	740.223,38	0,00
0 - Recursos Ordinários	21.038,19	0,00	0,00	0,00	0,00	21.038,19	740.223,38	0,00
TOTAL (III) = (I + II)	21.038,19	0,00	0,00	0,00	76.483,41	-55.445,22	740.223,38	0,00
REGIME PRÓPRIO DE PREVIDÊNCIA DOS SERVIDORES								

FONTE:


CAMARA MUNICIPAL DE SAO GONCALO DOS CAMPOS - PODER LEGISLATIVO

RELATÓRIO DE GESTÃO FISCAL

DEMONSTRATIVO SIMPLIFICADO DO RELATÓRIO DE GESTÃO FISCAL

ORÇAMENTOS FISCAL E DA SEGURIDADE SOCIAL

QUADRIMESTRE MAIO - AGOSTO / 2016



LRF, art. 48 - Anexo 6

R\$ 1,00

<u>RECEITA CORRENTE LIQUIDA</u>	VALOR ATÉ O QUADRIMESTRE	
Receita Corrente Líquida	0,00	
<u>DESPESA COM PESSOAL</u>	VALOR	% SOBRE A RCL
Despesa Total com Pessoal - DTP	1.626.930,39	162.693.039,00
Limite Máximo (incisos I, II e III do art.20 da LRF) - 6,00%	0,00	6,00
Limite Prudencial (parágrafo único do art.22 da LRF) - 5,70%	0,00	5,70
<u>DÍVIDA CONSOLIDADA</u>	VALOR	% SOBRE A RCL
Dívida Consolidada Líquida	0,00	0,00
Limite Definido por Resolução do Senado Federal	0,00	120,00
<u>GARANTIAS DE VALORES</u>	VALOR	% SOBRE A RCL
Total das Garantias Concedidas	0,00	0,00
Limite Definido por Resolução do Senado Federal	0,00	0,00
<u>OPERAÇÕES DE CRÉDITO</u>	VALOR	% SOBRE A RCL
Operações de Crédito Externas e Internas	0,00	0,00
Operações de Crédito por Antecipação da Receita	0,00	0,00
Limite Definido pelo Senado Federal para Operações de Crédito Externas e Internas	0,00	16,00
Limite Definido pelo Senado Federal para Operações de Crédito por Antecipação da Receita	0,00	7,00
<u>RESTOS A PAGAR</u>	INSCRIÇÃO EM RESTOS A PAGAR NÃO PROCESSADOS	SUFICIÊNCIA ANTES DA INSCRIÇÃO EM RESTOS A PAGAR NÃO PROCESSADOS
Valor Total	740.223,38	(55.445,22)

FONTE: SISTEMA DE CONTABILIDADE PÚBLICA, UNIDADE RESPONSÁVEL: CAMARA MUNICIPAL DE SAO GONCALO DOS CAMPOS

CARLOS CERQUEIRA DA PURIFICAÇÃO
PRESIDENTE DA CÂMARA
CPF:359.808.713.-68

EDVALDO PEREIRA
CONTADOR
CRC: 16584

IONE MARIA DALTRO GONÇALVES
CPF: 986.123.445-49